

MUNICIPIO DE AJALPAN PUEBLA

ESTADO DE ACTIVIDADES
Del 1 de Enero al 31 de Enero de 2024
(Cifras en pesos)





	2024	2023
INGRESOS Y OTROS BENEFICIOS		
INGRESOS DE GESTIÓN	2,778,327.26	15,520,240.74
IMPUESTOS	586,228.50	2,793,146.50
CUOTAS Y APORTACIONES DE SEGURIDAD SOCIAL	0.00	0.00
CONTRIBUCIONES DE MEJORAS	0.00	0.00
DERECHOS	1,974,665.45	12,122,680.09
PRODUCTOS DE TIPO CORRIENTE	3,401.31	84,352.15
APROVECHAMIENTOS DE TIPO CORRIENTE	214,032.00	520,062.00
INGRESOS POR VENTA DE BIENES Y SERVICIOS	0.00	0.00
INGRESOS NO COMP. EN LAS FRACC. DE LA LEY DE ING. CAUS. EN EJER. FISC. ANT. PEND. DE LIQ. O PAGO	0.00	0.00
PARTICIPACIONES, APORTACIONES, TRANSFERENCIAS, ASIGNACIONES, SUBSIDIOS Y OTRAS AYUDAS	164,653.26	362,252,834.22
PARTICIPACIONES Y APORTACIONES	164,653.26	362,252,834.22
TRANSFERENCIAS, ASIGNACIONES, SUBSIDIOS Y OTRAS AYUDAS	0.00	0.00
OTROS INGRESOS Y BENEFICIOS	23,316.15	1,016,969.88
INGRESOS FINANCIEROS	2,051.15	310,569.88
INCREMENTO POR VARIACIÓN DE INVENTARIOS	0.00	0.00
DISMINUCIÓN DEL EXCESO DE ESTIMACIONES POR PÉRDIDA O DETERIORO U OBSOLESCENCIA	0.00	0.00
DISMINUCIÓN DEL EXCESO DE PROVISIONES	0.00	0.00
OTROS INGRESOS Y BENEFICIOS VARIOS	21,265.00	706,400.00
TOTAL DE INGRESOS Y OTROS BENEFICIOS	2,966,296.67	378,790,044.84
GASTOS Y OTRAS PÉRDIDAS		
GASTOS DE FUNCIONAMIENTO	8,934,116.50	129,036,761.96
SERVICIOS PERSONALES	3,275,049.92	47,343,628.04
MATERIALES Y SUMINISTROS	1,437,413.68	21,944,780.65
SERVICIOS GENERALES	4,221,652.90	59,748,353.27
TRANSFERENCIAS, ASIGNACIONES, SUBSIDIOS Y OTRAS AYUDAS	2,996,536.87	29,173,855.35
TRANSFERENCIAS INTERNAS Y ASIGNACIONES AL SECTOR PÚBLICO	0.00	0.00
TRANSFERENCIAS AL RESTO DEL SECTOR PÚBLICO	0.00	0.00
SUBSIDIOS Y SUBVENCIONES	1,631,157.00	18,818,139.00
AYUDAS SOCIALES	1,365,379.87	10,355,716.35
PENSIONES Y JUBILACIONES	0.00	0.00
TRANSFERENCIAS A FIDEICOMISOS, MANDATOS Y CONTRATOS ANÁLOGOS	0.00	0.00
TRANSFERENCIAS A LA SEGURIDAD SOCIAL	0.00	0.00
DONATIVOS	0.00	0.00
TRANSFERENCIAS AL EXTERIOR	0.00	0.00
PARTICIPACIONES Y APORTACIONES	0.00	4,157,580.61
PARTICIPACIONES	0.00	0.00
APORTACIONES	0.00	0.00
CONVENIOS	0.00	4,157,580.61

MUNICIPIO DE AJALPAN PUEBLA

ESTADO DE ACTIVIDADES
Del 1 de Enero al 31 de Enero de 2024
(Cifras en pesos)

	2024	2023
INTERESES, COMISIONES Y OTROS GASTOS DE LA DEUDA PÚBLICA	0.00	0.00
INTERESES DE LA DEUDA PÚBLICA	0.00	0.00
COMISIONES DE LA DEUDA PÚBLICA	0.00	0.00
GASTOS DE LA DEUDA PÚBLICA	0.00	0.00
COSTO POR COBERTURAS	0.00	0.00
APOYOS FINANCIEROS	0.00	0.00
OTROS GASTOS Y PÉRDIDAS EXTRAORDINARIAS	0.00	689,784.11
ESTIMACIONES, DEPRECIACIONES, DETERIOROS, OBSOLESCENCIAS Y AMORTIZACIONES	0.00	689,784.11
PROVISIONES	0.00	0.00
DISMINUCIONES DE INVENTARIOS	0.00	0.00
OTROS GASTOS	0.00	0.00
INVERSIÓN PÚBLICA	0.00	194,597,158.44
INVERSIÓN PÚBLICA NO CAPITALIZABLE	0.00	194,597,158.44
TOTAL DE GASTOS Y OTRAS PÉRDIDAS	11,930,653.37	357,655,140.47
RESULTADOS DEL EJERCICIO (AHORRO/DESAHORRO).....	-8,964,356.70	21,134,904.37

Bajo protesta de decir verdad declaramos que los Estados Financieros y sus notas, son razonablemente correctos y veraces.

 PRESIDENCIA MUNICIPAL C. SERGIO SANDOVAL PANIAGUA PRESIDENTE MUNICIPAL CONSTITUCIONAL  CIUDAD EN DESARROLLO GOBIERNO MUNICIPAL 2021 - 2024	 TESORERIA MUNICIPAL MIGUEL MATEO JIMENEZ QUIXTIANO TESOBERO MUNICIPAL  CIUDAD EN DESARROLLO GOBIERNO MUNICIPAL 2021 - 2024
---	---