

MUNICIPIO DE AJALPAN PUEBLA  
ESTADO DE SITUACIÓN FINANCIERA  
Al 31 de Octubre de 2022 y 2021  
(Cifras en pesos)

	2022	2021		2022	2021
ACTIVO	-----		PASIVO	-----	
ACTIVO CIRCULANTE			PASIVO CIRCULANTE		
EFFECTIVO Y EQUIVALENTES	48,533,899.15	8,465,434.28	CUENTAS POR PAGAR A CORTO PLAZO	12,311,976.71	3,769,774.88
DERECHOS A RECIBIR EFECTIVO O EQUIVALENTES	214,499.81	0.00	DOCUMENTOS POR PAGAR A CORTO PLAZO	0.00	0.00
DERECHOS A RECIBIR BIENES O SERVICIOS	19,432,930.37	0.00	PORCIÓN A CORTO PLAZO DE LA DEUDA PÚBLICA A LARGO PLAZO	0.00	0.00
INVENTARIOS	0.00	0.00	TÍTULOS Y VALORES A CORTO PLAZO	0.00	0.00
ALMACENES	0.00	0.00	PASIVOS DIFERIDOS A CORTO PLAZO	0.00	0.00
ESTIMACIÓN POR PÉRDIDAS O DETERIORO DE ACTIVOS CIRCULANTES	0.00	0.00	FONDOS Y BIENES DE TERCEROS EN GARANTÍA Y/O ADMINISTRACIÓN A CORTO PLAZO	0.00	0.00
OTROS ACTIVOS CIRCULANTES	0.00	0.00	PROVISIONES A CORTO PLAZO	0.00	0.00
TOTAL DE ACTIVOS CIRCULANTES	68,181,329.33	8,465,434.28	OTROS PASIVOS A CORTO PLAZO	0.00	0.00
ACTIVO NO CIRCULANTE			TOTAL DE PASIVOS CIRCULANTES	12,311,976.71	3,769,774.88
INVERSIONES FINANCIERAS A LARGO PLAZO	0.00	0.00	PASIVO NO CIRCULANTE		
DERECHOS A RECIBIR EFECTIVO O EQUIVALENTES A LARGO PLAZO	0.00	0.00	CUENTAS POR PAGAR A LARGO PLAZO	0.00	0.00
BIENES INMUEBLES, INFRAESTRUCTURA Y CONSTRUCCIONES EN PROCESO	61,521,174.05	16,426,371.00	DOCUMENTOS POR PAGAR A LARGO PLAZO	0.00	0.00
BIENES MUEBLES	43,940,813.31	41,715,684.58	DEUDA PÚBLICA A LARGO PLAZO	0.00	0.00
ACTIVOS INTANGIBLES	671,963.00	671,963.00	PASIVOS DIFERIDOS A LARGO PLAZO	0.00	0.00
DEPRECIACIÓN, DETERIORO Y AMORTIZACIÓN ACUMULADA DE BIENES	-25,770,754.93	-25,770,754.93	FONDOS Y BIENES DE TERCEROS EN GARANTÍA Y/O ADMINISTRACIÓN A LARGO PLAZO	0.00	0.00
ACTIVOS DIFERIDOS	543,839.66	543,839.66	PROVISIONES A LARGO PLAZO	0.00	0.00
ESTIMACIÓN POR PÉRDIDA O DETERIORO DE ACTIVOS NO CIRCULANTES	0.00	0.00	TOTAL DE PASIVOS NO CIRCULANTES	0.00	0.00
OTROS ACTIVOS NO CIRCULANTES	0.00	0.00	TOTAL DEL PASIVO.....	12,311,976.71	3,769,774.88
TOTAL DE ACTIVOS NO CIRCULANTES	60,907,035.13	33,587,103.31	HACIENDA PÚBLICA / PATRIMONIO		
			HACIENDA PÚBLICA/PATRIMONIO CONTRIBUIDO	339,311,575.40	339,311,575.40
			APORTACIONES	339,311,575.40	339,311,575.40
			DONACIONES DE CAPITAL	0.00	0.00
			ACTUALIZACIÓN DE LA HACIENDA PÚBLICA/PATRIMONIO	0.00	0.00



11000



MUNICIPIO DE AJALPAN PUEBLA

ESTADO DE SITUACIÓN FINANCIERA  
Al 31 de Octubre de 2022 y 2021  
(Cifras en pesos)

	2022	2021		2022	2021
			HACIENDA PÚBLICA/PATRIMONIO GENERADO	-202,535,187.65	-301,049,112.69
			RESULTADOS DEL EJERCICIO (AHORRO / DESAHORRO)	100,044,101.04	10,002,549.52
			RESULTADOS DE EJERCICIOS ANTERIORES	-302,579,288.69	-311,031,162.21
			REVALÚOS	0.00	0.00
			RESERVAS	0.00	0.00
			RECTIFICACIONES DE RESULTADOS DE EJERCICIOS ANTERIORES	0.00	0.00
			EXCESO O INSUFICIENCIA EN LA ACTUALIZACIÓN DE LA HACIENDA PÚBLICA/PATRIMONIO	0.00	0.00
			RESULTADO POR POSICIÓN MONETARIA	0.00	0.00
			RESULTADO POR TENENCIA DE ACTIVOS NO MONETARIOS	0.00	0.00
			TOTAL HACIENDA PÚBLICA/PATRIMONIO.....	136,776,387.75	38,262,162.71
TOTAL DEL ACTIVO.....	119,086,364.46	42,052,537.59	TOTAL DEL PASIVO Y HACIENDA PÚBLICA/PATRIMONIO...	149,088,364.46	42,052,537.59

Bajo protesta de decir verdad declaramos que los Estados Financieros y sus notas, son razonablemente correctos y son responsabilidad del emisor.

  
  
**PRESIDENCIA MUNICIPAL**  
 SERGIO SANDOVAL PANIAGUA  
 PRESIDENTE MUNICIPAL CONSTITUCIONAL  
**Ajalpan**  
 CIUDAD EN DESARROLLO  
 GOBIERNO MUNICIPAL  
 2021 - 2024

  
  
**TESORERIA MUNICIPAL**  
 MIGUEL MATEO JIMENEZ QUIXTIANO  
 TESORERO MUNICIPAL  
**Ajalpan**  
 CIUDAD EN DESARROLLO  
 GOBIERNO MUNICIPAL  
 2021 2024

00012