

MUNICIPIO DE AJALPAN PUEBLA

ESTADO DE ACTIVIDADES
Del 1 de Enero al 31 de Diciembre de 2021 y 2020
(Cifras en pesos)


	2021	2020
	-----	-----
INGRESOS Y OTROS BENEFICIOS		
INGRESOS DE GESTIÓN	10,535,502.06	9,029,371.09
IMPUESTOS	1,648,821.20	1,298,538.25
CUOTAS Y APORTACIONES DE SEGURIDAD SOCIAL	0.00	0.00
CONTRIBUCIONES DE MEJORAS	0.00	0.00
DERECHOS	8,467,048.30	6,751,742.79
PRODUCTOS DE TIPO CORRIENTE	74,775.56	311,262.71
APROVECHAMIENTOS DE TIPO CORRIENTE	328,125.00	667,827.34
INGRESOS POR VENTA DE BIENES Y SERVICIOS	0.00	0.00
INGRESOS NO COMP. EN LAS FRACC. DE LA LEY DE ING. CAUS. EN EJER. FISC. ANT. PEND. DE LIQ. O PAGO	16,732.00	0.00
PARTICIPACIONES, APORTACIONES, TRANSFERENCIAS, ASIGNACIONES, SUBSIDIOS Y OTRAS AYUDAS	278,407,301.31	267,491,054.42
PARTICIPACIONES Y APORTACIONES	278,407,301.31	267,491,054.42
TRANSFERENCIAS, ASIGNACIONES, SUBSIDIOS Y OTRAS AYUDAS	0.00	0.00
OTROS INGRESOS Y BENEFICIOS	130,882.38	312,711.14
INGRESOS FINANCIEROS	106,213.46	312,711.14
INCREMENTO POR VARIACIÓN DE INVENTARIOS	0.00	0.00
DISMINUCIÓN DEL EXCESO DE ESTIMACIONES POR PÉRDIDA O DETERIORO U OBSOLESCENCIA	0.00	0.00
DISMINUCIÓN DEL EXCESO DE PROVISIONES	0.00	0.00
OTROS INGRESOS Y BENEFICIOS VARIOS	24,668.92	0.00
TOTAL DE INGRESOS Y OTROS BENEFICIOS	289,073,685.75	276,833,136.65
GASTOS Y OTRAS PÉRDIDAS		
GASTOS DE FUNCIONAMIENTO	85,667,927.17	77,798,102.92
SERVICIOS PERSONALES	32,012,296.85	31,872,859.62
MATERIALES Y SUMINISTROS	15,886,908.86	14,304,085.06
SERVICIOS GENERALES	37,768,721.46	31,621,158.24
TRANSFERENCIAS, ASIGNACIONES, SUBSIDIOS Y OTRAS AYUDAS	21,287,666.76	21,159,354.61
TRANSFERENCIAS INTERNAS Y ASIGNACIONES AL SECTOR PÚBLICO	0.00	0.00
TRANSFERENCIAS AL RESTO DEL SECTOR PÚBLICO	0.00	0.00
SUBSIDIOS Y SUBVENCIONES	17,194,904.13	16,689,666.61
AYUDAS SOCIALES	4,092,762.63	4,469,688.00
PENSIONES Y JUBILACIONES	0.00	0.00
TRANSFERENCIAS A FIDEICOMISOS, MANDATOS Y CONTRATOS ANÁLOGOS	0.00	0.00
TRANSFERENCIAS A LA SEGURIDAD SOCIAL	0.00	0.00
DONATIVOS	0.00	0.00
TRANSFERENCIAS AL EXTERIOR	0.00	0.00
PARTICIPACIONES Y APORTACIONES	2,766,754.80	3,786,968.29
PARTICIPACIONES	0.00	0.00
APORTACIONES	0.00	0.00
CONVENIOS	2,766,754.80	3,786,968.29


MUNICIPIO DE AJALPAN PUEBLA


ESTADO DE ACTIVIDADES
Del 1 de Enero al 31 de Diciembre de 2021 y 2020
(Cifras en pesos)

	2021	2020
INTERESES, COMISIONES Y OTROS GASTOS DE LA DEUDA PÚBLICA	0.00	0.00
INTERESES DE LA DEUDA PÚBLICA	0.00	0.00
COMISIONES DE LA DEUDA PÚBLICA	0.00	0.00
GASTOS DE LA DEUDA PÚBLICA	0.00	0.00
COSTO POR COBERTURAS	0.00	0.00
APOYOS FINANCIEROS	0.00	0.00
OTROS GASTOS Y PÉRDIDAS EXTRAORDINARIAS	0.00	511,170.36
ESTIMACIONES, DEPRECIACIONES, DETERIOROS, OBSOLESCENCIAS Y AMORTIZACIONES	0.00	511,170.36
PROVISIONES	0.00	0.00
DISMINUCIONES DE INVENTARIOS	0.00	0.00
AUMENTO POR INSUFICIENCIA DE ESTIMACIONES POR PÉRDIDA O DETERIORO U OBSOLESCENCIA	0.00	0.00
AUMENTO POR INSUFICIENCIA DE PROVISIONES	0.00	0.00
OTROS GASTOS	0.00	0.00
INVERSIÓN PÚBLICA	170,572,628.53	175,114,331.37
INVERSIÓN PÚBLICA NO CAPITALIZABLE	170,572,628.53	175,114,331.37
TOTAL DE GASTOS Y OTRAS PÉRDIDAS	280,294,977.26	278,369,927.55
RESULTADOS DEL EJERCICIO (AHORRO/DESAHORRO)	8,778,708.49	-1,536,790.90

Bajo protesta de decir verdad declaramos que los Estados Financieros y sus notas, son razonablemente correctos y son responsabilidad del emisor.


PRESIDENCIA MUNICIPAL
C. SERGIO SANDOVAL PANIAGUA
PRESIDENTE MUNICIPAL CONSTITUCIONAL
AJALPAN
COMISIÓN DE ASesorÍA AL GOBIERNO MUNICIPAL
2021 - 2024


TESORERÍA MUNICIPAL
C. MIGUEL MAPELO JIMENEZ QUIXTIANO
TESORERO MUNICIPAL
AJALPAN
COMISIÓN DE ASesorÍA AL GOBIERNO MUNICIPAL
2021 - 2024


TESORERÍA MUNICIPAL
AJALPAN
COMISIÓN DE ASesorÍA AL GOBIERNO MUNICIPAL
2021 - 2024



MUNICIPIO DE AJALPAN PUEBLA
RFC: MAP850101PQ6
ESTADO DE ACTIVIDADES DE 01 DIC 2021 A 31 DIC 2021

		SUMA:	SALDO:
INGRESOS Y OTROS BENEFICIOS			
4.1.1.2	IMPUESTOS SOBRE EL PATRIMONIO	61,596.50	1,474,144.94
4.1.1.7	ACCESORIOS DE IMPUESTOS	2,494.00	60,294.26
4.1.1.9	OTROS IMPUESTOS	0.00	114,382.00
4.1.4.1	DERECHOS POR EL USO, GOCE, APROVECHAMIENTO O EXPLOTACIÓN DE BIENES DE DOMINIO PÚBLICO	137,572.39	1,795,217.65
4.1.4.3	DERECHOS POR PRESTACIÓN DE SERVICIOS	461,373.72	6,480,180.65
4.1.4.9	OTROS DERECHOS	6,600.00	191,650.00
4.1.5.1	PRODUCTOS DERIVADOS DEL USO Y APROVECHAMIENTO DE BIENES NO SUJETOS A RÉGIMEN DE DOMINIO PÚBLICO	15,205.00	37,323.00
4.1.5.9	OTROS PRODUCTOS QUE GENERAN INGRESOS CORRIENTES	0.00	37,452.56
4.1.6.2	MULTAS	25,600.00	328,125.00
4.1.9.3	INGRESOS EXTRAORDINARIOS	0.00	16,732.00
4.2.1.1	PARTICIPACIONES	12,467,206.70	92,794,941.21
4.2.1.2	APORTACIONES	8,157,528.35	185,612,360.10
4.3.1.1	INTERESES GANADOS DE VALORES, CRÉDITOS, BONOS Y OTROS.	3,034.67	102,573.13
4.3.1.9	OTROS INGRESOS FINANCIEROS	0.00	3,640.33
4.3.9.9	OTROS INGRESOS Y BENEFICIOS VARIOS	0.00	24,668.92
TOTAL DE INGRESOS Y OTROS BENEFICIOS		21,340,411.33	289,073,685.75
 GASTOS Y OTRAS PÉRDIDAS			
5.1.1.1	REMUNERACIONES AL PERSONAL DE CARÁCTER PERMANENTE	4,711,022.01	23,124,561.94
5.1.1.3	REMUNERACIONES ADICIONALES Y ESPECIALES	432,046.99	7,360,120.10
5.1.1.5	OTRAS PRESTACIONES SOCIALES Y ECONÓMICAS	0.00	1,527,614.81
5.1.2.1	MATERIALES DE ADMINISTRACIÓN, EMISIÓN DE DOCUMENTOS Y ARTÍCULOS OFICIALES	305,944.56	2,554,002.94
5.1.2.2	ALIMENTOS Y UTENSILIOS	167,392.06	434,161.92
5.1.2.4	MATERIALES Y ARTÍCULOS DE CONSTRUCCIÓN Y DE REPARACIÓN	15,000.00	4,452,918.14
5.1.2.5	PRODUCTOS QUÍMICOS, FARMACÉUTICOS Y DE LABORATORIO	51,653.41	265,586.13
5.1.2.6	COMBUSTIBLES, LUBRICANTES Y ADITIVOS	439,256.51	6,616,157.72
5.1.2.7	VESTUARIO, BLANCOS, PRENDAS DE PROTECCIÓN Y ARTÍCULOS DEPORTIVOS	0.00	34,596.54
5.1.2.9	HERRAMIENTAS, REPARACIONES Y ACCESORIOS MENORES	54,491.40	1,529,485.47
5.1.3.1	SERVICIOS BÁSICOS	1,737,448.83	12,831,951.09
5.1.3.2	SERVICIOS DE ARRENDAMIENTO	459,875.00	5,552,499.07
5.1.3.3	SERVICIOS PROFESIONALES, CIENTÍFICOS Y TÉCNICOS Y OTROS SERVICIOS	150,365.68	6,693,285.35
5.1.3.4	SERVICIOS FINANCIEROS, BANCARIOS Y COMERCIALES	5,018.16	149,690.11
5.1.3.5	SERVICIOS DE INSTALACIÓN, REPARACIÓN, MANTENIMIENTO Y CONSERVACIÓN	704,355.90	3,400,895.03
5.1.3.6	SERVICIOS DE COMUNICACIÓN SOCIAL Y PUBLICIDAD	0.00	210,530.09
5.1.3.7	SERVICIOS DE TRASLADO Y VIÁTICOS	72,076.75	418,519.12
5.1.3.8	SERVICIOS OFICIALES	798,466.35	2,418,419.68

MUNICIPIO DE AJALPAN PUEBLA
 RFC: MAP850101PQ6
 ESTADO DE ACTIVIDADES DE 01 DIC 2021 A 31 DIC 2021

		SUMA:	SALDO:
		-----	-----
5.1.3.9	OTROS SERVICIOS GENERALES	1,158,373.75	6,084,931.12
5.2.3.1	SUBSIDIOS	1,049,587.00	17,194,904.13
5.2.4.1	AYUDAS SOCIALES A PERSONAS	341,236.84	2,279,772.01
5.2.4.3	AYUDAS SOCIALES A INSTITUCIONES	566,668.69	1,812,990.62
5.3.3.2	CONVENIOS DE DESCENTRALIZACIÓN Y OTROS	0.00	2,766,754.80
5.6.1.1	CONSTRUCCIÓN EN BIENES NO CAPITALIZABLE	20,773,531.10	170,572,628.53
		=====	=====
	TOTAL DE GASTOS Y OTRAS PÉRDIDAS	33,993,812.99	280,294,977.26
		=====	=====
		=====	=====
	AHORRO/DESAHORRO DEL PERIODO	-12,653,401.66	8,778,708.49
		=====	=====